

Relatório Analítico dos Investimentos

em outubro de 2025

Carteira consolidada de investimentos - base (Outubro / 2025)

CNPJ	Fundo	Resgate	Carência	Saldo	Particip. S/ Total	Cotistas	% S/ PL do Fundo	Lei
13.322.205/0001-35	BB IDKA 2 TÍTULOS PÚBLICOS RESP LIMITADA FIF REN...	D+1	Não há	42.772.983,01	5,09%	653	1,04%	7º I b
03.543.447/0001-03	BB IMA-B 5 RESP LIMITADA FIF CIC RENDA FIXA PREV...	D+1	Não há	35.778.698,25	4,26%	610	0,94%	7º I b
07.442.078/0001-05	BB IMA-B TÍTULOS PÚBLICOS RESP LIMITADA FIF REND...	D+1	Não há	19.230.516,07	2,29%	404	0,81%	7º I b
14.964.240/0001-10	BB IMA-GERAL EX-C TÍTULOS PÚBLICOS RESP LIMITADA...	D+1	Não há	20.134.294,41	2,40%	81	8,15%	7º I b
11.328.882/0001-35	BB IRF-M 1 TÍTULOS PÚBLICOS RESP LIMITADA FIF CI...	D+0	Não há	73.856.808,76	8,79%	1.137	0,73%	7º I b
46.134.096/0001-81	BB TÍTULOS PÚBLICOS VÉRTICE 2027 RESP LIMITADA F...	D+0	15/05/2027	30.994.516,00	3,69%	222	2,33%	7º I b
39.255.739/0001-80	BB TÍTULOS PÚBLICOS VÉRTICE ESPECIAL 2026 RESP L...	D+0	Não há	894.274,15	0,11%	141	0,07%	7º I b
45.443.514/0001-50	CAIXA BRASIL 2027 TÍTULOS PÚBLICOS RESP LIMITADA...	D+0	16/05/2027	3.634.391,02	0,43%	86	0,73%	7º I b
56.208.863/0001-03	CAIXA BRASIL ESPECIAL 2027 TÍTULOS PÚBLICOS RESP...	D+0	17/05/2027	7.294.149,39	0,87%	94	1,03%	7º I b
56.209.467/0001-09	CAIXA BRASIL ESPECIAL 2030 TÍTULOS PÚBLICOS RESP...	D+0	16/08/2030	7.696.824,63	0,92%	25	2,92%	7º I b
23.215.097/0001-55	CAIXA BRASIL GESTÃO ESTRATÉGICA RESP LIMITADA FI...	D+0	Não há	27.285.425,06	3,25%	506	0,81%	7º I b
14.386.926/0001-71	CAIXA BRASIL IDKA IPCA 2A TÍTULOS PÚBLICOS RESP ...	D+0	Não há	56.874.180,59	6,77%	634	1,91%	7º I b
11.061.217/0001-28	CAIXA BRASIL IMA GERAL TÍTULOS PÚBLICOS RESP LIM...	D+0	Não há	11.886.603,31	1,41%	98	2,58%	7º I b
11.060.913/0001-10	CAIXA BRASIL IMA-B 5 TÍTULOS PÚBLICOS RESP LIMIT...	D+0	Não há	30.178.066,08	3,59%	709	0,55%	7º I b
10.577.503/0001-88	CAIXA BRASIL IMA-B 5+ TÍTULOS PÚBLICOS RESP LIMI...	D+0	Não há	3.904.802,78	0,46%	181	0,55%	7º I b
10.740.658/0001-93	CAIXA BRASIL IMA-B TÍTULOS PÚBLICOS RESP LIMITAD...	D+0	Não há	10.620.981,60	1,26%	472	0,46%	7º I b
10.740.670/0001-06	CAIXA BRASIL IRF-M 1 TÍTULOS PÚBLICOS RESP LIMIT...	D+0	Não há	37.973.832,45	4,52%	1.121	0,40%	7º I b
21.838.150/0001-49	ITAÚ INSTITUCIONAL ALOCAÇÃO DINÂMICA RESP LIMITA...	D+1	Não há	1.211.419,32	0,14%	136	0,09%	7º I b
35.292.588/0001-89	BB ALOCAÇÃO ATIVA RETORNO TOTAL RESP LIMITADA FI...	D+3	Não há	33.774.340,25	4,02%	487	0,73%	7º III a
13.077.415/0001-05	BB FLUXO RESP LIMITADA FIF CIC RENDA FIXA SIMPLE...	D+0	Não há	352.075,59	0,04%	1.089	0,01%	7º III a

Carteira consolidada de investimentos - base (Outubro / 2025)

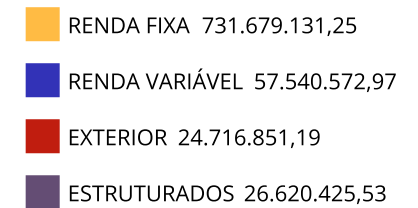
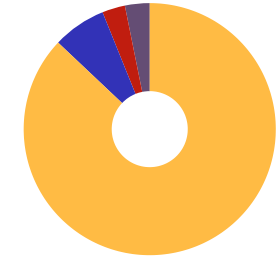
CNPJ	Fundo	Resgate	Carência	Saldo	Particip. S/ Total	Cotistas	% S/ PL do Fundo	Lei
13.077.418/0001-49	BB PERFIL RESP LIMITADA FIF CIC RENDA FIXA REFER...	D+0	Não há	135.453.228,26	16,11%	1.361	0,58%	7º III a
35.536.532/0001-22	CAIXA BRASIL ATIVA RESP LIMITADA FIF CIC RENDA F...	D+1	Não há	9.182.516,14	1,09%	86	2,07%	7º III a
03.737.206/0001-97	CAIXA BRASIL RESP LIMITADA FIF RENDA FIXA REFERE...	D+0	Não há	47.063.789,96	5,60%	1.313	0,19%	7º III a
10.646.895/0001-90	CAIXA NOVO BRASIL IMA-B RESP LIMITADA FIF CIC RE...	D+0	Não há	8.905.806,77	1,06%	150	1,54%	7º III a
00.832.435/0001-00	ITAÚ INSTITUCIONAL RESP LIMITADA FIF RENDA FIXA ...	D+0	Não há	15.859.436,33	1,89%	507	0,17%	7º III a
02.224.354/0001-45	SANTANDER INSTITUCIONAL PREMIUM RESP LIMITADA FI...	D+0	Não há	24.847.900,56	2,96%	503	0,55%	7º III a
03.069.104/0001-40	SANTANDER PREMIUM RESP LIMITADA FIF CIC RENDA FI...	D+0	Não há	4.394.793,07	0,52%	8.566	0,03%	7º III a
60.701.190/0001-04	LF ITAÚ UNIBANCO - IPCA + 8,14% - VECTO: 20/05/2...	D+0	20/05/2027	5.136.019,72	0,61%		0,00%	7º IV
60.701.190/0001-04	LF ITAÚ UNIBANCO - IPCA + 8,30% - VECTO: 19/05/2...	D+0	19/05/2027	5.906.772,30	0,70%		0,00%	7º IV
60.701.190/0001-04	LF ITAÚ UNIBANCO - IPCA + 8,89% - VECTO: 24/06/2...	D+0	24/06/2027	9.795.955,99	1,17%		0,00%	7º IV
90.400.888/0001-42	LF SANTANDER - IPCA + 7,89% - VECTO: 24/05/2027	D+0	24/05/2027	3.194.187,82	0,38%		0,00%	7º IV
90.400.888/0001-42	LF SANTANDER - IPCA + 8,28% - VECTO: 28/08/2028	D+0	28/08/2028	5.589.541,61	0,66%		0,00%	7º IV
36.178.569/0001-99	BB BOLSA AMERICANA RESP LIMITADA FIF AÇÕES	D+3	Não há	20.376.988,80	2,42%	21.831	1,17%	8º I
00.822.059/0001-65	BB IBOVESPA ATIVO FIC AÇÕES	D+4	Não há	1.890.287,75	0,22%	20.585	0,30%	8º I
07.882.792/0001-14	BB SELEÇÃO FATORIAL RESP LIMITADA FIF CIC AÇÕES	D+3	Não há	287.281,25	0,03%	13.611	0,05%	8º I
29.258.294/0001-38	BB VALOR RESP LIMITADA FIF CIC AÇÕES	D+33	Não há	13.837.891,80	1,65%	865	2,56%	8º I
30.068.169/0001-44	CAIXA BRASIL AÇÕES LIVRE QUANTITATIVO RESP LIMIT...	D+15	Não há	5.584.713,65	0,66%	183	0,71%	8º I
14.507.699/0001-95	CAIXA EXPERT VINCI VALOR RPPS RESP LIMITADA FIF ...	D+23	Não há	15.563.409,72	1,85%	97	2,22%	8º I
21.470.644/0001-13	BB GLOBAIS INSTITUCIONAL RESP LIMITADA FIF AÇÕES	D+4	Não há	15.731.098,60	1,87%	105	1,22%	9º III
17.502.937/0001-68	CAIXA INSTITUCIONAL RESP LIMITADA FIF AÇÕES BDR ...	D+4	Não há	8.985.752,59	1,07%	370	0,36%	9º III

Carteira consolidada de investimentos - base (Outubro / 2025)

CNPJ	Fundo	Resgate	Carência	Saldo	Particip. S/ Total	Cotistas	% S/ PL do Fundo	Lei
05.962.491/0001-75	BB MACRO RESP LIMITADA FIF CIC MULTIMERCADO LP	D+1	Não há	5.626.127,12	0,67%	24.930	1,06%	10º I
08.070.841/0001-87	CAIXA ALOCAÇÃO MACRO RESP LIMITADA FIF CIC MULTI...	D+4	Não há	10.312.748,37	1,23%	2.713	1,17%	10º I
30.036.235/0001-02	CAIXA INDEXA BOLSA AMERICANA RESP LIMITADA FIF M...	D+1	Não há	10.681.550,04	1,27%	7.771	0,49%	10º I
Total para cálculo dos limites da Resolução			840.556.980,94					

Enquadramento e Política de Investimento (RENDA FIXA) - base (Outubro / 2025)

Artigos - Renda Fixa	Resolução	Carteira \$	Carteira	Estratégia de Alocação - 2025			GAP Superior
				Inf	Alvo	Sup	
Artigo 7º, Inciso I, Alínea a	100,00%	0,00	0,00%	0,00%	0,00%	15,00%	126.083.547,14
Artigo 7º, Inciso I, Alínea b	100,00%	422.222.766,88	50,23%	35,00%	44,00%	80,00%	250.222.817,87
Artigo 7º, Inciso III, Alínea a	60,00%	279.833.886,93	33,29%	10,00%	40,00%	60,00%	224.500.301,63
Artigo 7º, Inciso IV	20,00%	29.622.477,44	3,52%	0,00%	1,00%	5,00%	12.405.371,61
Artigo 7º, Inciso V, Alínea b	5,00%	0,00	0,00%	0,00%	1,00%	5,00%	42.027.849,05
Total Renda Fixa	100,00%	731.679.131,25	87,05%	45,00%	86,00%	165,00%	


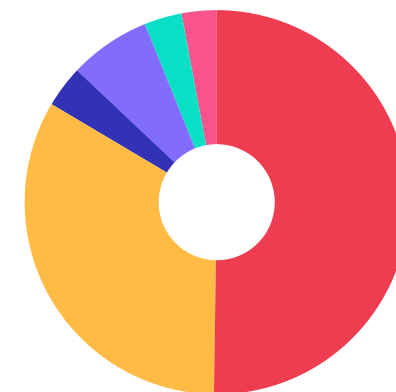


Enquadramento e Política de Investimento (RENDA VARIÁVEL E EXTERIOR) - base (Outubro / 2025)

Artigos - Renda Variável / Estruturado / Imobiliário	Resolução	Carteira \$	Carteira	Estratégia de Alocação - 2025			GAP Superior
				Inf	Alvo	Sup	
Artigo 8º, Inciso I	30,00%	57.540.572,97	6,85%	0,00%	8,00%	25,00%	152.598.672,27
Artigo 10º, Inciso I	10,00%	26.620.425,53	3,17%	0,00%	4,00%	10,00%	57.435.272,56
Artigo 10º, Inciso II	5,00%	0,00	0,00%	0,00%	0,00%	2,00%	16.811.139,62
Artigo 11º	5,00%	0,00	0,00%	0,00%	0,00%	2,00%	16.811.139,62
Total Renda Variável / Estruturado / Imobiliário	30,00%	84.160.998,50	10,01%	0,00%	12,00%	39,00%	

Artigos - Exterior	Resolução	Carteira \$	Carteira	Estratégia de Alocação - Limite - 2025			GAP Superior
				Inferior	Alvo	Superior	
Artigo 9º, Inciso II	10,00%	0,00	0,00%	0,00%	0,00%	10,00%	84.055.698,09
Artigo 9º, Inciso III	10,00%	24.716.851,19	2,94%	0,00%	2,00%	10,00%	59.338.846,90
Total Exterior	10,00%	24.716.851,19	2,94%	0,00%	2,00%	20,00%	

Empréstimo Consignado	Resolução	Carteira \$	Carteira	Estratégia de Alocação - Limite - 2025			GAP Superior
				Inferior	Alvo	Superior	
Artigo 12º	5,00%	0,00	0,00%	0,00%	0,00%	5,00%	42.027.849,05



Estratégia de Alocação para os Próximos 5 Anos

Artigos	Estratégia de Alocação - 2025		Limite Inferior (%)	Limite Superior (%)
	Carteira \$	Carteira %		
Artigo 7º, Inciso I, Alínea a	0,00	0,00	0,00	15,00
Artigo 7º, Inciso I, Alínea b	422.222.766,88	50,23	35,00	80,00
Artigo 7º, Inciso III, Alínea a	279.833.886,93	33,29	10,00	60,00
Artigo 7º, Inciso IV	29.622.477,44	3,52	0,00	5,00
Artigo 7º, Inciso V, Alínea b	0,00	0,00	0,00	5,00
Artigo 8º, Inciso I	57.540.572,97	6,85	0,00	25,00
Artigo 9º, Inciso II	0,00	0,00	0,00	10,00
Artigo 9º, Inciso III	24.716.851,19	2,94	0,00	10,00
Artigo 10º, Inciso I	26.620.425,53	3,17	0,00	10,00
Artigo 10º, Inciso II	0,00	0,00	0,00	2,00
Artigo 11º	0,00	0,00	0,00	2,00
Artigo 12º	0,00	0,00	0,00	5,00

Enquadramento por Gestores - base (Outubro / 2025)

Gestão	Valor	% S/ Carteira	% S/ PL Gestão
BB GESTÃO DE RECURSOS DTVM	450.991.410,07	53,65	-
CAIXA DTVM S.A	313.629.544,15	37,31	-
SANTANDER BRASIL ASSET MANAGEM...	29.242.693,63	3,48	-
ITAÚ UNIBANCO S.A.	20.838.748,01	2,48	-
ITAÚ ASSET MANAGEMENT	17.070.855,65	2,03	-
BANCO SANTANDER (BRASIL) S.A.	8.783.729,43	1,04	-

Artigo 20º - O total das aplicações dos recursos do regime próprio de previdência social em fundos de investimento e carteiras administradas não pode exceder a 5% (cinco por cento) do volume total de recursos de terceiros gerido por um mesmo gestor ou por gestoras ligadas ao seu respectivo grupo econômico, assim definido pela CVM em regulamentação específica. (NR) - (Resolução 4963)

Retorno dos investimentos e Benchmark's de ativos no mês de Outubro/2025 - RENDA FIXA

	Mês	Ano	3M	6M	12M	24M	VaR Mês	Volatilidade 12M
IPCA + 5,00% ao ano (Benchmark)	0,54%	8,06%	1,69%	3,72%	9,91%	20,90%	-	-
CAIXA BRASIL ESPECIAL 2030 TÍTULOS PÚBLICOS RESP LIMITADA FIF REN...	0,99%	3,30%	-0,54%	0,29%	1,35%	-	1,19%	6,66%
CAIXA BRASIL ESPECIAL 2027 TÍTULOS PÚBLICOS RESP LIMITADA FIF REN...	1,11%	6,59%	2,94%	1,40%	3,16%	-	0,46%	4,64%
BB TÍTULOS PÚBLICOS VÉRTICE 2027 RESP LIMITADA FIF RENDA FIXA PRE...	1,10%	9,72%	2,90%	4,42%	9,35%	19,29%	0,46%	2,41%
CAIXA BRASIL 2027 TÍTULOS PÚBLICOS RESP LIMITADA FIF RENDA FIXA	1,10%	6,45%	2,90%	1,31%	3,00%	6,13%	0,46%	4,64%
BB TÍTULOS PÚBLICOS VÉRTICE ESPECIAL 2026 RESP LIMITADA FIF RENDA...	1,00%	-	3,17%	-	-	-	0,27%	-

IDKA IPCA 2 Anos (Benchmark)	1,13%	9,72%	3,02%	4,43%	9,70%	19,98%	-	-
CAIXA BRASIL IDKA IPCA 2A TÍTULOS PÚBLICOS RESP LIMITADA FIF REND...	1,08%	9,31%	2,88%	4,21%	9,22%	18,89%	0,57%	2,32%
BB IDKA 2 TÍTULOS PÚBLICOS RESP LIMITADA FIF RENDA FIXA PREVIDENC...	1,04%	9,26%	2,91%	4,37%	9,43%	19,64%	0,54%	2,18%

IMA Geral (Benchmark)	1,23%	12,33%	3,51%	6,74%	12,02%	22,19%	-	-
BB IMA-GERAL EX-C TÍTULOS PÚBLICOS RESP LIMITADA FIF RENDA FIXA P...	1,22%	12,15%	3,47%	6,68%	11,91%	21,74%	0,54%	1,84%
CAIXA BRASIL IMA GERAL TÍTULOS PÚBLICOS RESP LIMITADA FIF RENDA F...	1,23%	12,28%	3,51%	6,74%	11,90%	21,78%	0,56%	1,92%

IMA-B 5+ (Benchmark)	1,06%	11,30%	2,05%	4,88%	6,19%	9,30%	-	-
CAIXA BRASIL IMA-B 5+ TÍTULOS PÚBLICOS RESP LIMITADA FIF RENDA FI...	1,04%	11,12%	2,02%	4,84%	6,10%	9,06%	2,25%	7,21%

IRF-M 1 (Benchmark)	1,29%	12,25%	3,78%	7,31%	13,68%	25,22%	-	-
CAIXA BRASIL IRF-M 1 TÍTULOS PÚBLICOS RESP LIMITADA FIF RENDA FIX...	1,27%	12,04%	3,71%	7,17%	13,43%	24,78%	0,06%	0,39%

Retorno dos investimentos e Benchmark's de ativos no mês de Outubro/2025 - RENDA FIXA

	Mês	Ano	3M	6M	12M	24M	VaR Mês	Volatilidade 12M
BB IRF-M 1 TÍTULOS PÚBLICOS RESP LIMITADA FIF CIC RENDA FIXA PREV...	1,26%	11,96%	3,68%	7,12%	13,33%	24,50%	0,06%	0,39%
IMA-B 5 (Benchmark)	1,03%	9,42%	2,89%	4,29%	9,51%	19,99%	-	-
BB IMA-B 5 RESP LIMITADA FIF CIC RENDA FIXA PREVIDENCIÁRIO LP	1,01%	9,29%	2,85%	4,24%	9,35%	19,48%	0,60%	2,18%
CAIXA BRASIL IMA-B 5 TÍTULOS PÚBLICOS RESP LIMITADA FIF RENDA FIX...	1,01%	9,26%	2,84%	4,20%	9,29%	19,49%	0,61%	2,20%
IMA-B (Benchmark)	1,05%	10,57%	2,44%	4,69%	7,69%	13,74%	-	-
CAIXA BRASIL IMA-B TÍTULOS PÚBLICOS RESP LIMITADA FIF RENDA FIXA ...	1,03%	10,37%	2,39%	4,58%	7,43%	13,17%	1,48%	4,94%
CAIXA NOVO BRASIL IMA-B RESP LIMITADA FIF CIC RENDA FIXA LP	1,05%	10,44%	2,32%	4,79%	7,68%	13,81%	1,37%	4,63%
BB IMA-B TÍTULOS PÚBLICOS RESP LIMITADA FIF RENDA FIXA PREVIDENCI...	1,02%	10,40%	2,40%	4,62%	7,52%	13,26%	1,46%	4,89%
CDI (Benchmark)	1,28%	11,76%	3,70%	7,39%	13,69%	26,17%	-	-
ITAÚ INSTITUCIONAL RESP LIMITADA FIF RENDA FIXA REFERENCIADO DI	1,26%	11,84%	3,68%	7,39%	13,69%	26,77%	0,02%	0,09%
SANTANDER PREMIUM RESP LIMITADA FIF CIC RENDA FIXA REFERENCIADO D...	1,28%	11,92%	3,72%	7,45%	13,78%	26,91%	0,02%	0,09%
BB FLUXO RESP LIMITADA FIF CIC RENDA FIXA SIMPLES PREVIDENCIÁRIO	1,19%	10,85%	3,44%	6,85%	12,57%	23,70%	0,05%	0,09%
SANTANDER INSTITUCIONAL PREMIUM RESP LIMITADA FIF CIC RENDA FIXA ...	1,27%	11,88%	3,70%	7,40%	13,72%	26,74%	0,01%	0,09%
BB ALOCAÇÃO ATIVA RETORNO TOTAL RESP LIMITADA FIF CIC RENDA FIXA ...	1,22%	11,60%	3,48%	6,97%	12,30%	23,14%	0,12%	0,64%
CAIXA BRASIL RESP LIMITADA FIF RENDA FIXA REFERENCIADO DI LP	1,25%	11,89%	3,69%	7,40%	13,73%	26,59%	0,02%	0,10%
BB PERFIL RESP LIMITADA FIF CIC RENDA FIXA REFERENCIADO DI PREVID...	1,28%	11,91%	3,71%	7,43%	13,71%	26,35%	0,02%	0,10%

Retorno dos investimentos e Benchmark's de ativos no mês de Outubro/2025 - RENDA FIXA

	Mês	Ano	3M	6M	12M	24M	VaR Mês	Volatilidade 12M
IPCA (Benchmark)	0,09%	3,73%	0,46%	1,23%	4,68%	9,66%	-	-
LF SANTANDER - IPCA + 8,28% - VECTO: 28/08/2028	-	-	-	-	-	-	-	-
LF ITAÚ UNIBANCO - IPCA + 8,89% - VECTO: 24/06/2027	-	-	-	-	-	-	-	-
LF SANTANDER - IPCA + 7,89% - VECTO: 24/05/2027	-	-	-	-	-	-	-	-
LF ITAÚ UNIBANCO - IPCA + 8,14% - VECTO: 20/05/2027	-	-	-	-	-	-	-	-
LF ITAÚ UNIBANCO - IPCA + 8,30% - VECTO: 19/05/2027	-	-	-	-	-	-	-	-
CAIXA BRASIL ATIVA RESP LIMITADA FIF CIC RENDA FIXA LP	1,28%	10,00%	3,61%	5,24%	10,07%	20,45%	0,62%	2,06%
CAIXA BRASIL GESTÃO ESTRATÉGICA RESP LIMITADA FIF CIC RENDA FIXA	1,43%	11,91%	4,12%	6,89%	12,73%	22,08%	0,88%	1,52%
ITAÚ INSTITUCIONAL ALOCAÇÃO DINÂMICA RESP LIMITADA FIF CIC RENDA ...	1,34%	10,47%	3,59%	5,91%	11,48%	22,07%	0,84%	1,69%

Retorno dos investimentos e Benchmark's de ativos no mês de Outubro/2025 - RENDA VARIÁVEL, ESTRUTURADOS E FUNDO IMOBILIÁRIO

	Mês	Ano	3M	6M	12M	24M	VaR Mês	Volatilidade 12M
CDI (Benchmark)	1,28%	11,76%	3,70%	7,39%	13,69%	26,17%	-	-
BB MACRO RESP LIMITADA FIF CIC MULTIMERCADO LP	1,72%	10,06%	4,64%	7,15%	9,05%	18,20%	1,95%	2,72%
CAIXA ALOCAÇÃO MACRO RESP LIMITADA FIF CIC MULTIMERCADO LP	1,43%	11,86%	4,00%	8,01%	11,82%	23,88%	0,55%	1,53%

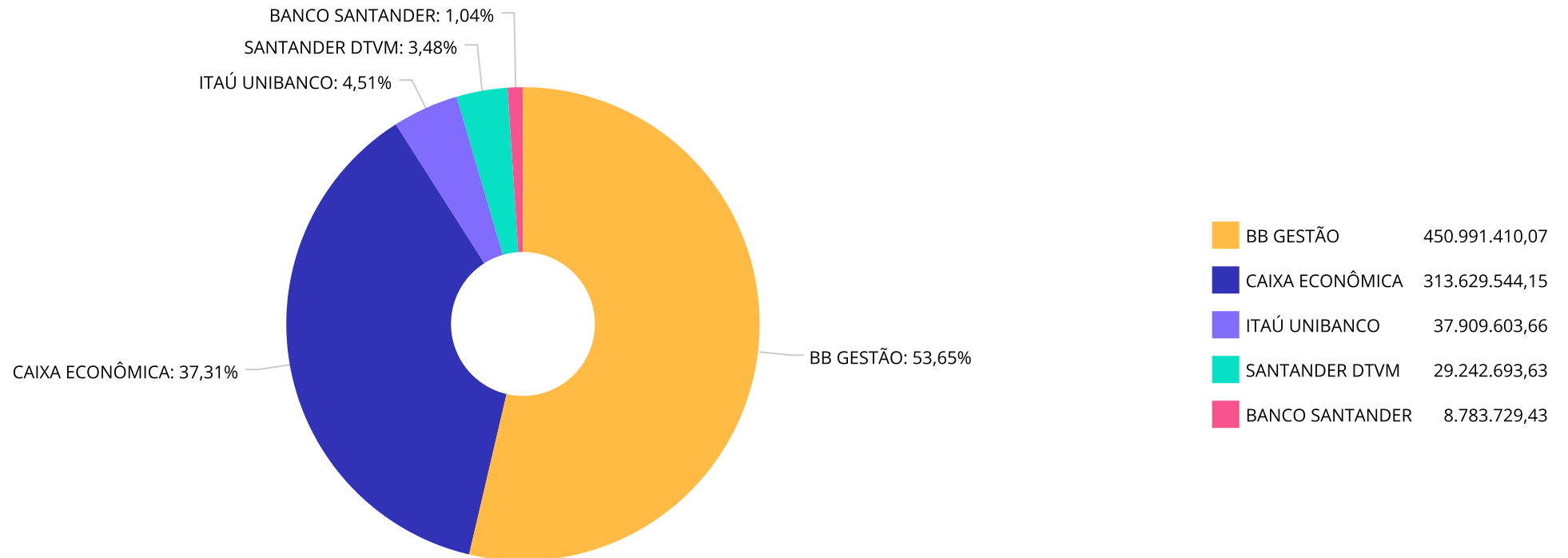
Ibovespa (Benchmark)	2,26%	24,32%	12,38%	10,72%	15,29%	32,17%	-	-
CAIXA EXPERT VINCI VALOR RPPS RESP LIMITADA FIF CIC AÇÕES	0,54%	25,20%	12,95%	10,82%	14,74%	29,40%	5,85%	15,17%
BB IBOVESPA ATIVO FIC AÇÕES	-1,41%	16,04%	7,43%	9,46%	9,11%	20,80%	5,33%	14,57%
CAIXA BRASIL AÇÕES LIVRE QUANTITATIVO RESP LIMITADA FIF CIC AÇÕES	2,02%	27,24%	12,70%	16,08%	15,97%	41,70%	7,10%	19,31%
BB VALOR RESP LIMITADA FIF CIC AÇÕES	2,25%	14,91%	9,81%	8,39%	7,60%	21,08%	5,00%	14,03%
BB SELEÇÃO FATORIAL RESP LIMITADA FIF CIC AÇÕES	2,11%	9,01%	9,35%	4,03%	2,23%	9,62%	5,92%	14,04%

S&P 500 (Moeda Original) (Benchmark)	2,27%	16,30%	7,90%	22,83%	19,89%	63,10%	-	-
BB BOLSA AMERICANA RESP LIMITADA FIF AÇÕES	2,70%	20,31%	9,62%	26,47%	25,04%	74,93%	6,03%	18,09%
CAIXA INDEXA BOLSA AMERICANA RESP LIMITADA FIF MULTIMERCADO LP	3,12%	23,23%	10,34%	28,53%	28,21%	82,35%	6,51%	18,43%

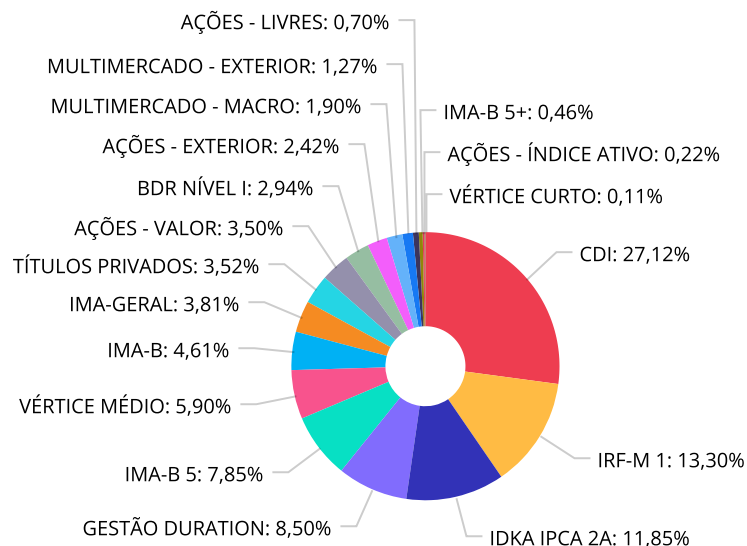
Retorno dos investimentos e Benchmark's de ativos no mês de Outubro/2025 - INVESTIMENTO NO EXTERIOR

	Mês	Ano	3M	6M	12M	24M	VaR Mês	Volatilidade 12M
Global BDRX (Benchmark)	5,90%	7,55%	9,41%	27,30%	21,91%	100,88%	-	-
BB GLOBAIS INSTITUCIONAL RESP LIMITADA FIF AÇÕES	5,17%	1,59%	7,45%	21,19%	13,87%	72,99%	4,73%	17,924%
CAIXA INSTITUCIONAL RESP LIMITADA FIF AÇÕES BDR NÍVEL I	5,69%	6,73%	9,16%	26,19%	20,64%	96,08%	4,60%	20,168%

Distribuição dos ativos por Administradores - base (Outubro / 2025)



Distribuição dos ativos por Sub-Segmentos - base (Outubro / 2025)

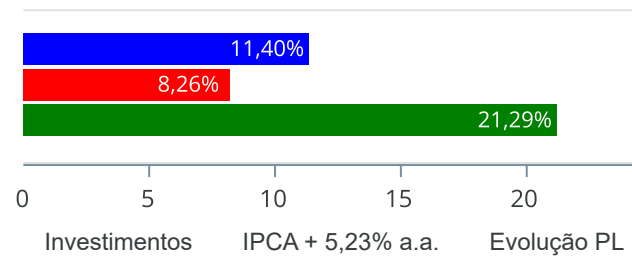


■ CDI	227.971.223,77	■ IRF-M 1	111.830.641,21	■ IDKA IPCA 2A	99.647.163,60	■ GESTÃO DURATION	71.453.700,77
■ IMA-B 5	65.956.764,33	■ VÉRTICE MÉDIO	49.619.881,04	■ IMA-B	38.757.304,44	■ IMA-GERAL	32.020.897,72
■ TÍTULOS PRIVADOS	29.622.477,44	■ AÇÕES - VALOR	29.401.301,52	■ BDR NÍVEL I	24.716.851,19	■ AÇÕES - EXTERIOR	20.376.988,80
■ MULTIMERCADO - MACRO	15.938.875,49	■ MULTIMERCADO - EXTERIOR	10.681.550,04	■ AÇÕES - LIVRES	5.871.994,90	■ IMA-B 5+	3.904.802,78
■ AÇÕES - ÍNDICE ATIVO	1.890.287,75	■ VÉRTICE CURTO	894.274,15				

Retorno e Meta de Rentabilidade acumulados no ano de 2025

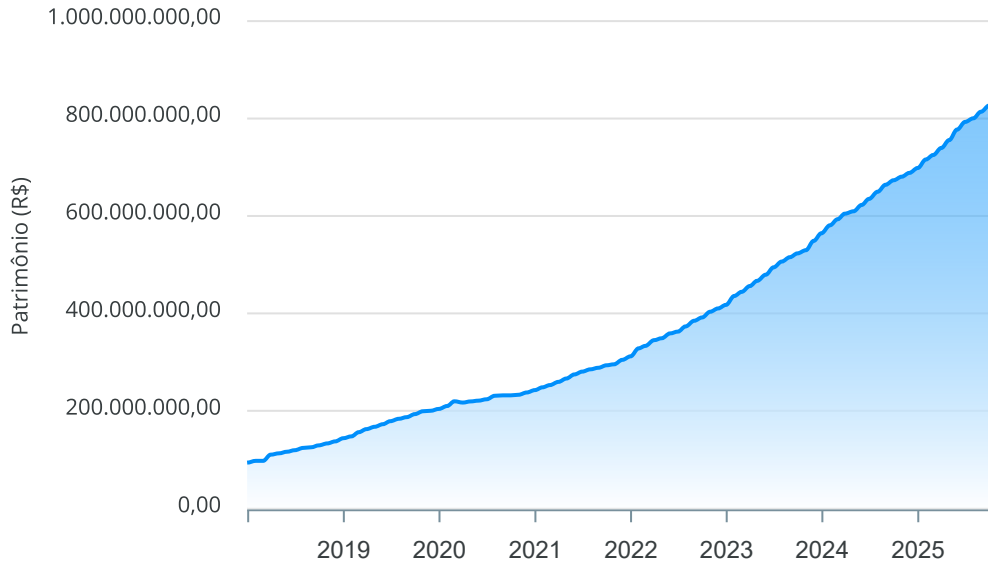
Mês	Saldo Anterior	Aplicações	Resgates	Saldo no Mês	Retorno	Retorno Acum	Retorno Mês	Retorno Acum	Meta Mês	Meta Acum	Gap Acum	VaR
Janeiro	689.279.492,84	13.820.376,49	162.777,19	712.772.218,80	9.835.126,66	9.835.126,66	1,40%	1,40%	0,61%	0,61%	230,60%	1,55%
Fevereiro	712.772.218,80	10.293.620,85	4.711.157,92	721.328.104,71	2.973.422,98	12.808.549,64	0,41%	1,82%	1,72%	2,34%	77,80%	1,36%
Março	721.328.104,71	12.080.421,30	126.261,94	736.495.428,59	3.213.164,52	16.021.714,16	0,44%	2,27%	0,95%	3,31%	68,49%	1,40%
Abril	736.495.428,59	9.325.458,16	4.689.602,80	751.984.571,13	10.853.287,18	26.875.001,34	1,46%	3,76%	0,84%	4,17%	90,18%	2,25%
Mai	751.984.571,13	25.450.320,72	13.899.558,11	774.148.297,59	10.612.963,85	37.487.965,19	1,39%	5,20%	0,69%	4,89%	106,49%	1,32%
Junho	774.148.297,59	20.579.789,21	12.696.685,96	789.876.247,58	7.844.846,74	45.332.811,93	1,00%	6,26%	0,65%	5,57%	112,48%	0,95%
Julho	789.876.247,58	15.420.273,86	14.240.800,94	797.210.511,39	6.154.790,89	51.487.602,82	0,78%	7,09%	0,73%	6,33%	111,89%	0,87%
Agosto	797.210.511,39	17.653.695,34	15.148.333,38	810.608.871,06	10.892.997,71	62.380.600,53	1,36%	8,55%	0,32%	6,67%	128,14%	1,25%
Setembro	810.608.871,06	11.334.319,16	8.578.604,26	823.486.451,04	10.121.865,08	72.502.465,61	1,24%	9,90%	0,93%	7,66%	129,21%	0,85%
Outubro	823.486.451,04	10.368.631,15	9.126.848,93	836.037.023,01	11.308.789,75	83.811.255,36	1,37%	11,40%	0,56%	8,26%	138,08%	0,97%

Investimentos x Meta de Rentabilidade x PL



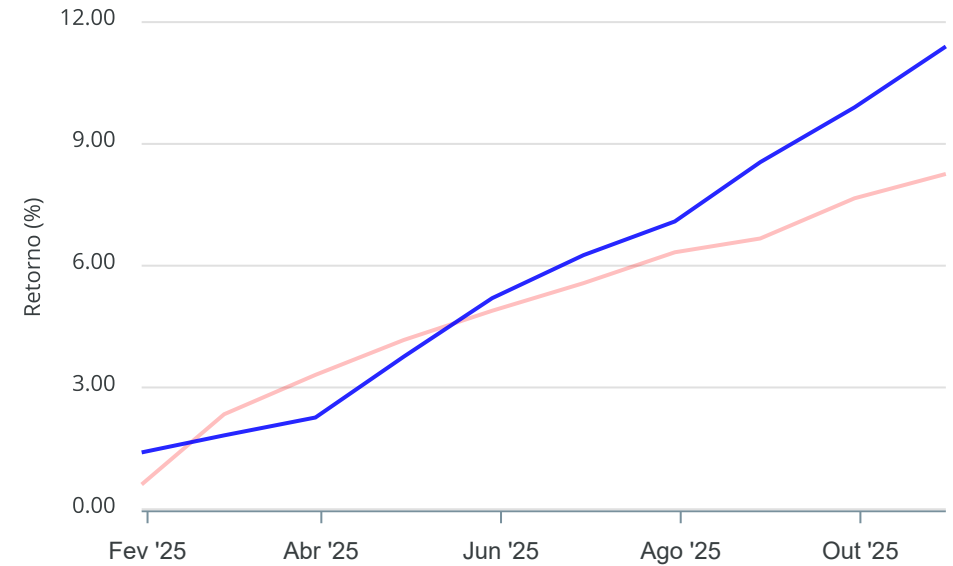
Gráficos ilustrativos de Evolução Patrimonial e indicadores

Evolução do Patrimônio



Comparativo

ANO 36M



- Investimentos Meta de Rentabilidade CDI IMA-B
- IMA-B 5 IMA-B 5+ IMA Geral IRF-M IRF-M 1
- IRF-M 1+ Ibovespa IBX SMLL IDIV

Retorno dos Investimentos após as movimentações (aplicações e resgates) no mês de Outubro/2025

FUNDOS DE RENDA FIXA

Ativos Renda Fixa	Saldo Anterior	Aplicações	Resgates	Saldo Atual	Retorno (R\$)	Retorno (%)	(%) Instit	Var - Mês
CAIXA BRASIL GESTÃO ESTRATÉGICA RESP LIMITADA FIF ...	26.900.211,30	0,00	0,00	27.285.425,06	385.213,76	1,43%	1,43%	0,88%
ITAU INSTITUCIONAL ALOCAÇÃO DINÂMICA RESP LIMITADA...	1.195.382,72	0,00	0,00	1.211.419,32	16.036,60	1,34%	1,34%	0,84%
CAIXA BRASIL ATIVA RESP LIMITADA FIF CIC RENDA FIX...	9.066.451,39	0,00	0,00	9.182.516,14	116.064,75	1,28%	1,28%	0,62%
BB PERFIL RESP LIMITADA FIF CIC RENDA FIXA REFEREN...	133.748.195,82	0,00	0,00	135.453.228,26	1.705.032,44	1,27%	1,27%	0,02%
CAIXA BRASIL IRF-M 1 TÍTULOS PÚBLICOS RESP LIMITAD...	37.154.702,08	345.000,00	0,00	37.973.832,45	474.130,37	1,26%	1,27%	0,06%
ITAU INSTITUCIONAL RESP LIMITADA FIF RENDA FIXA RE...	15.662.563,34	0,00	0,00	15.859.436,33	196.872,99	1,26%	1,26%	0,02%
BB IRF-M 1 TÍTULOS PÚBLICOS RESP LIMITADA FIF CIC ...	72.158.622,22	786.170,01	0,00	73.856.808,76	912.016,53	1,25%	1,26%	0,06%
CAIXA BRASIL RESP LIMITADA FIF RENDA FIXA REFERENC...	46.483.887,87	0,00	0,00	47.063.789,96	579.902,09	1,25%	1,25%	0,02%
CAIXA BRASIL IMA GERAL TÍTULOS PÚBLICOS RESP LIMIT...	11.741.664,98	0,00	0,00	11.886.603,31	144.938,33	1,23%	1,23%	0,56%
BB ALOCAÇÃO ATIVA RETORNO TOTAL RESP LIMITADA FIF ...	33.367.859,74	0,00	0,00	33.774.340,25	406.480,51	1,22%	1,22%	0,12%
BB IMA-GERAL EX-C TÍTULOS PÚBLICOS RESP LIMITADA F...	19.891.975,67	0,00	0,00	20.134.294,41	242.318,74	1,22%	1,22%	0,54%
LF SANTANDER - IPCA + 8,28% - VECTO: 28/08/2028	5.522.600,64	0,00	0,00	5.589.541,61	66.940,97	1,21%	-	-
LF SANTANDER - IPCA + 7,89% - VECTO: 24/05/2027	3.156.973,37	0,00	0,00	3.194.187,82	37.214,45	1,18%	-	-
SANTANDER INSTITUCIONAL PREMIUM RESP LIMITADA FIF ...	27.660.139,80	0,00	3.130.796,11	24.847.900,56	318.556,87	1,15%	1,27%	0,01%
LF ITAU UNIBANCO - IPCA + 8,89% - VECTO: 24/06/202...	9.686.371,17	0,00	0,00	9.795.955,99	109.584,82	1,13%	-	-
CAIXA BRASIL ESPECIAL 2027 TÍTULOS PÚBLICOS RESP L...	7.214.089,78	0,00	0,00	7.294.149,39	80.059,61	1,11%	1,11%	0,46%
BB TÍTULOS PÚBLICOS VÉRTICE 2027 RESP LIMITADA FIF...	30.658.309,22	0,00	0,00	30.994.516,00	336.206,78	1,10%	1,10%	0,46%
CAIXA BRASIL 2027 TÍTULOS PÚBLICOS RESP LIMITADA F...	3.595.012,69	0,00	0,00	3.634.391,02	39.378,33	1,10%	1,10%	0,46%
CAIXA BRASIL IDKA IPCA 2A TÍTULOS PÚBLICOS RESP LI...	56.269.211,57	0,00	0,00	56.874.180,59	604.969,02	1,08%	1,08%	0,57%
CAIXA NOVO BRASIL IMA-B RESP LIMITADA FIF CIC REND...	8.813.204,04	0,00	0,00	8.905.806,77	92.602,73	1,05%	1,05%	1,37%

Retorno dos Investimentos após as movimentações (aplicações e resgates) no mês de Outubro/2025

FUNDOS DE RENDA FIXA

Ativos Renda Fixa	Saldo Anterior	Aplicações	Resgates	Saldo Atual	Retorno (R\$)	Retorno (%)	(%) Instit	Var - Mês
CAIXA BRASIL IMA-B 5+ TÍTULOS PÚBLICOS RESP LIMITA...	3.864.698,77	0,00	0,00	3.904.802,78	40.104,01	1,04%	1,04%	2,25%
BB IDKA 2 TÍTULOS PÚBLICOS RESP LIMITADA FIF RENDA...	42.334.623,82	0,00	0,00	42.772.983,01	438.359,19	1,04%	1,04%	0,54%
CAIXA BRASIL IMA-B TÍTULOS PÚBLICOS RESP LIMITADA ...	10.512.629,93	0,00	0,00	10.620.981,60	108.351,67	1,03%	1,03%	1,48%
BB IMA-B TÍTULOS PÚBLICOS RESP LIMITADA FIF RENDA ...	19.036.256,20	0,00	0,00	19.230.516,07	194.259,87	1,02%	1,02%	1,46%
LF ITAÚ UNIBANCO - IPCA + 8,14% - VECTO: 20/05/202...	5.084.281,05	0,00	0,00	5.136.019,72	51.738,67	1,02%	-	-
LF ITAÚ UNIBANCO - IPCA + 8,30% - VECTO: 19/05/202...	5.847.327,82	0,00	0,00	5.906.772,30	59.444,48	1,02%	-	-
CAIXA BRASIL IMA-B 5 TÍTULOS PÚBLICOS RESP LIMITAD...	29.876.404,05	0,00	0,00	30.178.066,08	301.662,03	1,01%	1,01%	0,61%
BB IMA-B 5 RESP LIMITADA FIF CIC RENDA FIXA PREVID...	35.422.104,69	0,00	0,00	35.778.698,25	356.593,56	1,01%	1,01%	0,60%
BB TÍTULOS PÚBLICOS VÉRTICE ESPECIAL 2026 RESP LIM...	885.457,02	0,00	0,00	894.274,15	8.817,13	1,00%	1,00%	0,27%
CAIXA BRASIL ESPECIAL 2030 TÍTULOS PÚBLICOS RESP L...	7.621.660,82	0,00	0,00	7.696.824,63	75.163,81	0,99%	0,99%	1,19%
SANTANDER PREMIUM RESP LIMITADA FIF CIC RENDA FIXA...	0,00	4.378.000,00	0,00	4.394.793,07	16.793,07	0,38%	1,28%	0,02%
BB FLUXO RESP LIMITADA FIF CIC RENDA FIXA SIMPLES ...	349.238,36	5.990.631,15	5.996.052,82	352.075,59	8.258,90	0,13%	1,18%	0,05%
Total Renda Fixa	720.782.111,94	11.499.801,16	9.126.848,93	731.679.131,25	8.524.067,08	1,18%		0,36%

Retorno dos Investimentos após as movimentações (aplicações e resgates) no mês de Outubro/2025

FUNDOS DE RENDA VARIÁVEL

Ativos Renda Variável	Saldo Anterior	Aplicações	Resgates	Saldo Atual	Retorno (R\$)	Retorno (%)	(%) Instit	Var - Mês
CAIXA INDEXA BOLSA AMERICANA RESP LIMITADA FIF MUL...	10.358.895,33	0,00	0,00	10.681.550,04	322.654,71	3,11%	3,11%	6,51%
BB BOLSA AMERICANA RESP LIMITADA FIF AÇÕES	19.841.839,61	0,00	0,00	20.376.988,80	535.149,19	2,70%	2,70%	6,03%
BB VALOR RESP LIMITADA FIF CIC AÇÕES	13.533.097,19	0,00	0,00	13.837.891,80	304.794,61	2,25%	2,25%	5,00%
BB SELEÇÃO FATORIAL RESP LIMITADA FIF CIC AÇÕES	281.355,23	0,00	0,00	287.281,25	5.926,02	2,11%	2,11%	5,92%
CAIXA BRASIL AÇÕES LIVRE QUANTITATIVO RESP LIMITAD...	5.474.179,01	0,00	0,00	5.584.713,65	110.534,64	2,02%	2,02%	7,10%
BB MACRO RESP LIMITADA FIF CIC MULTIMERCADO LP	5.530.895,87	0,00	0,00	5.626.127,12	95.231,25	1,72%	1,72%	1,95%
CAIXA ALOCAÇÃO MACRO RESP LIMITADA FIF CIC MULTIME...	10.167.554,59	0,00	0,00	10.312.748,37	145.193,78	1,43%	1,43%	0,55%
CAIXA EXPERT VINCI VALOR RPPS RESP LIMITADA FIF CI...	15.480.418,69	0,00	0,00	15.563.409,72	82.991,03	0,54%	0,54%	5,85%
BB IBOVESPA ATIVO FIC AÇÕES	1.917.331,37	0,00	0,00	1.890.287,75	-27.043,62	-1,41%	-1,41%	5,33%
Total Renda Variável	82.585.566,89	0,00	0,00	84.160.998,50	1.575.431,61	1,91%		5,00%

Retorno dos Investimentos após as movimentações (aplicações e resgates) no mês de (Outubro / 2025)

FUNDOS EXTERIOR

Ativos Exterior	Saldo Anterior	Aplicações	Resgates	Saldo Atual	Retorno (R\$)	Retorno (%)	(%) Instit	Var - Mês
CAIXA INSTITUCIONAL RESP LIMITADA FIF AÇÕES BDR NÍ...	8.502.310,75	0,00	0,00	8.985.752,59	483.441,84	5,69%	5,69%	4,60%
BB GLOBAIS INSTITUCIONAL RESP LIMITADA FIF AÇÕES	14.957.853,48	0,00	0,00	15.731.098,60	773.245,12	5,17%	5,17%	4,73%
Total Exterior	23.460.164,23	0,00	0,00	24.716.851,19	1.256.686,96	5,36%		4,68%

Disclaimer

Este documento (caracterizado como relatório, parecer ou análise) foi preparado para uso exclusivo do destinatário, não podendo ser reproduzido ou distribuído por este a qualquer pessoa sem expressa autorização da CRÉDITO E MERCADO CONSULTORIA DE INVESTIMENTOS.. As informações aqui contidas, tem por somente, o objetivo de prover informações e não representa, em nenhuma hipótese, uma oferta de compra e venda ou solicitação de compra e venda de qualquer valor mobiliário ou instrumento financeiro. Trata-se apenas uma OPINIÃO que reflete o momento da análise e são consubstanciadas em informações coletadas em fontes públicas e que julgamos confiáveis.

As informações aqui contidas não representam garantia de exatidão das informações prestadas ou julgamento sobre a qualidade delas, e não devem ser consideradas como tais.

A utilização destas informações em suas tomadas de decisão e consequentes perdas e ganhos não nos torna responsáveis diretos.

As informações deste documento estão em consonância com as informações sobre o(s) produto(s) mencionado(s), entretanto não substituem seus materiais oficiais, como regulamentos, prospectos de divulgação e outros exigidos legalmente. É recomendada a leitura cuidadosa destes materiais, com especial atenção para as cláusulas relativas aos objetivos, aos riscos e à política de investimento do(s) produto(s). Todas as informações podem ser obtidas com os responsáveis pela distribuição, administração, gestão ou no próprio site da CVM (Comissão de Valores Mobiliários) através do link: <https://www.gov.br/cvm/pt-br>.

Sua elaboração buscou atender os objetivos do cliente, considerando a sua situação financeira e seu perfil de investidor.

A rentabilidade obtida no passado não representa garantia de rentabilidade futura e os produtos estruturados e/ou de longo prazo possuem, além da volatilidade, riscos associados à sua carteira de crédito e estruturação. Os riscos inerentes aos diversos tipos de operações com valores mobiliários de bolsa, balcão, nos mercados de liquidação futura e de derivativos, podem resultar em perdas aos investimentos realizados, bem como o inverso proporcionalmente. Todos e qualquer outro valor exibido está representado em Real (BRL) e para os cálculos, foram utilizadas observações diárias, sendo sua fonte o Sistema Quantum Axis e a CVM.

A contratação de empresa de Consultoria de Valores Mobiliários para a emissão deste documento não assegura ou sugere a existência de garantia de resultados futuros ou a isenção de risco. Cabe a Consultoria de Valores Mobiliários a prestação dos serviços de ORIENTAÇÃO, RECOMENDAÇÃO E ACONSELHAMENTO, DE FORMA PROFISSIONAL, INDEPENDENTE E INDIVIDUALIZADA, SOBRE INVESTIMENTOS NO MERCADO DE VALORES MOBILIÁRIOS, CUJA ADOÇÃO E IMPLEMENTAÇÃO SEJAM EXCLUSIVAS DO CLIENTE (Resolução CVM nº 19/2021).

Na apuração do cálculo de rentabilidade da carteira de investimentos são considerados os recursos descritos no Art. 3º da Resolução CMN nº 4.963/2021, provenientes do recolhimento das alíquotas de contribuição dos servidores, exclusivamente com finalidade previdenciária, excluindo qualquer tipo de recurso recebidos com finalidade administrativa, em consonância com a Portaria MTP nº 1.467/2022, art. 84, inciso III, alínea "a".

Os RPPS DEVEM, independente da contratação de Consultoria de Valores Mobiliários, se adequar às normativas pertinentes e principalmente a Portaria MTP nº 1.467/2022 e suas alterações, além da Resolução CMN nº 4.963/2021, que dispõem sobre as aplicações dos recursos financeiros dos Regimes Próprios de Previdência Social, instituídos pela União, Estados, Distrito Federal e Municípios e dá outras providências.

